

本 巢 市

家庭ごみ分別の手引き



マークを確認して
正しく出そうね!



本巢市では、資源の使用をおさえ、なるべくごみを減らして、環境への負担を軽くする循環型社会をめざしています。循環型社会を実現させるには、ごみを出さないことが一番の方法です。しかし、わたしたちの暮らしには、ごみはどうしても出てしまいます。そこで、ごみを出すときに「まだ利用できないか」「他に使いたい人はいないだろうか」少し考えてみてください。その意識がごみを減らす第一歩になります。

も く じ

毎日の生活に3Rを……………	1
ごみを出すときのルール……………	2
可燃ごみ……………	3
あきびん……………	4
金物類……………	5
ペットボトル……………	6
プラスチック製容器包装……………	7
白トレイ……………	8
紙製容器包装……………	9
古紙類・飲料用紙パック・有害ごみ……………	10
粗大ごみ……………	11~12
ストックヤード……………	13
戸別回収……………	14
市では収集しないもの……………	15~17
分別早見表・ごみ分別アプリについて……………	18~22

毎日の生活に3Rを！

① **R** リデュース
educe

ごみの発生を抑制する

② **R** リユース
euse

ものを再使用する

③ **R** リサイクル
ecycle

再生利用する

**この3つのRを一人ひとりが実践することで、
ごみの減量化につながり、循環型社会を実現します。**

わたしたちの毎日の生活の中でごみを減らす工夫は、たくさんあります。
わたしたちができることから、始めましょう。

こんな時、どうしていますか？

お買い物のときに…

☆無駄なものは買っていませんか？

あれこれ余分なものを買ってしまい結局使わず、ごみになってしまうことがないように買う前に本当に必要か考えてみてください。

☆リサイクルされた商品を買っていますか？

わたしたちが環境のことを考えてつくられた商品を買うことで、リサイクルは進んでいきます。エコマーク商品・グリーンマーク商品はたくさんあります。

☆マイバッグは持っていますか？

本巢市でも、レジ袋有料化を推進しています。
マイバッグを利用し、レジ袋を利用しないよう心掛けましょう。

(2020年7月1日レジ袋有料化実施)



家庭で…

☆ご飯の食べ残しはしていませんか？

家庭ごみの中で一番生ごみが占めています。
まずは、買いすぎず、作りすぎず、食品ロスの削減を心掛けましょう。

☆ものを大切に使っていますか？

家具や道具などは修理して大切に使うてください。

☆自分がいらなくなったものでも 周りに必要としている人はいませんか？

リサイクルショップやフリーマーケットを利用することで、ごみでなくなります。

☆捨てる前にほかの使い道はありませんか？

服や布類は、ぞうきんなどに、広告はメモ用紙などに再利用できます。

ごみを出す時のルール

1 ごみの分別にご協力ください

本巢市では、可燃ごみ、資源ごみ、粗大ごみ（可燃ごみ・不燃ごみ）、有害ごみと大きく4種類に分別しています。これは、ごみの減量化と資源を再利用するためです。私たちが、資源化できるものを分別する事でごみは減り、資源を再利用できます。



2 決められた曜日・時間に

収集日は毎月広報もとすに折り込んである「くらしのカレンダー」や、ごみ分別アプリ「さんあ〜る」で確認してください。収集日当日の朝8時までに出してください。ごみ回収後に出されたものは回収しません。ごみ当番の方や周りの方の迷惑にならないようご協力お願いします。

ごみ分別アプリ「さんあ〜る」については、P22を参照してください。

3 決められた場所に

地域の決められたごみステーションに出してください。ごみステーションは各地域の住民の方々の方々の協力のもとで管理しています。他の地域のステーションには出さないでください。

4 指定のごみ袋を利用してください

可燃ごみ、粗大ごみ（可燃ごみ・不燃ごみ）には、本市指定のそれぞれのごみ袋・シールがあります。市指定の袋に入れるか、シールを貼って出してください。市指定以外の袋では回収しません。

5 美化のために排出マナーを守ってください

ごみステーションでのマナーが悪いと、見た目も悪く、ポイ捨て等がでてきます。みなさんで、地域で協力し排出マナーを守ってください。

可燃ごみ

地域のステーションに出してください。

出せるもの



紙くず・紙おむつ等

生ごみ



ごみ減量のため
水気を切って



紙おむつの汚物は
トイレへ

てんぷら油



油は紙・布等で
吸い取るか、市販
の凝固剤で固めて

草・枝等



草は、よく乾かして
枝は、袋に入る大きさに切って

出し方

●市指定のごみ袋に入れて、口をしっかりと結び、地域のごみステーションに出してください。

〈可燃ごみ袋〉

本巢市指定

- 大(45ℓ) 1,000円
1セット20枚入り
- 中(30ℓ) 800円
1セット20枚入り
- 小(20ℓ) 600円
1セット20枚入り



なぜこんなに分別が必要なの？

排出段階で分別いただけると、再生処理工場での残渣（ざんさ：結果的にごみとなってしまふ残りかす）が大幅に低減され、結果として処理費用の低減や、製品の高品質化など、大きなメリットとなるためです。

これにより、資源と環境の保護にも貢献することになります。




資源ごみ

あきびん

地域のステーションに出してください。

出せるもの



ジュース・お酒などのびん



調味料などのガラスびん



出し方



ふたを取り、中をよくゆすぐ

注意してください!!

- ※金属製のふたは金物類、プラスチック製のふたはプラスチック製容器包装へ。
- ※口のリングやラベルは付いたままでかまいません。
- ※割れたガラスはストックヤード、化粧びんは粗大ごみで出してください。
- ※農薬、劇物、毒物のびんは出さないでください。購入先へ相談してください。

無色透明、茶色、その他の色に分けて、色別コンテナに入れてください。



資源ごみ

金物類

地域のステーションに出してください。

出せるもの


なるほどね～




空き缶(アルミ缶・スチール缶)



缶詰・一斗缶・スプレー缶 お菓子の缶・ペットフードの缶



フライパン・鍋・やかん・フォーク・スプーンなど金属製のもの



※刃物類は、紙等で包み品名を記入して出してください。
ストックヤードでは刃物コーナーに出してください。

出し方

1




缶類は中をよくゆすぐ

ガスを抜いて



スプレー缶は使い切ってから穴を開ける

2



金物類だけを専用の回収容器に入れてください

※タバコの吸殻などは入れないでください。

※泥や砂がついていたら洗い流してください。

※釘・針金など小さな物はなべやかんの中へ一緒に入れて出してください。


資源ごみ

ペットボトル

地域のステーションに出してください。

出せるもの

キャップとラベルははずしてくださいね！




ペットボトルマークがついたもので、汚れていないもの



PET

※必ずマークを確認してください。ペットボトルの形であっても、マークが表示されていないものは、対象になりません。

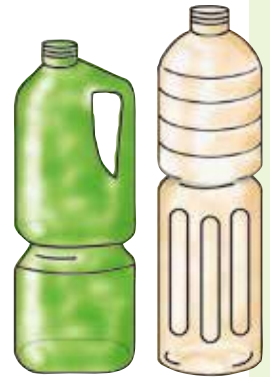
飲料用



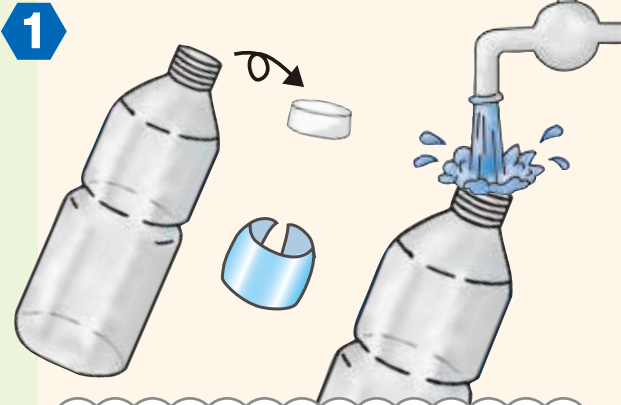
酒類用



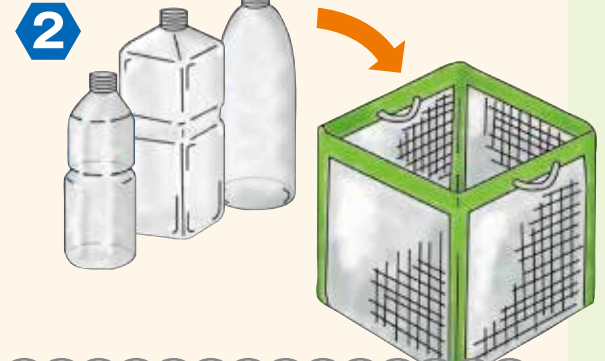
しょうゆ・酢等



出し方



キャップとラベルをはずし、中をよくゆすぐ



ペットボトルだけを専用の回収容器に入れてください

キャップとラベルは外してください



金属製キャップは金属類へ

プラスチック製キャップ、ラベルはプラスチック製容器包装へ

注意してください!!




●レジ袋に入れて持ち寄った場合でも袋から出して回収BOXに入れてください。

資源ごみ

プラスチック製 容器包装

地域のステーションに
出してください。

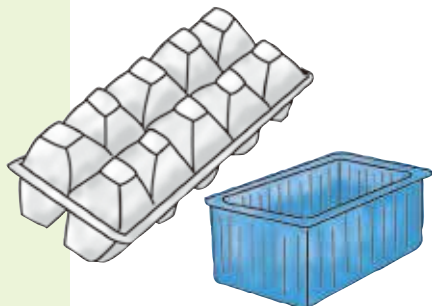
出せるもの



必ずマークを確認してください

プラスチック製容器包装 マークがついたもので、汚れていないもの

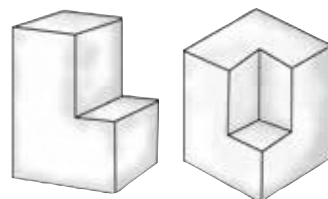
プラスチック容器類



カップ類



梱包に使用する緩衝材 発砲スチロール



大きい発砲スチロールはストック
ヤードに持ち込みをお願いします。

ボトル類



ボトル類のポンプ部分は
粗大ごみの可燃になります。

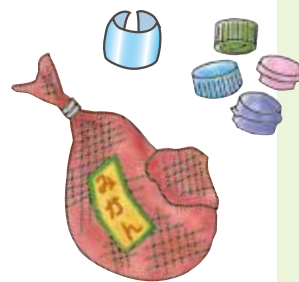
ポリ袋類



ラップ類



その他 (キャップ・ラベル)



出し方

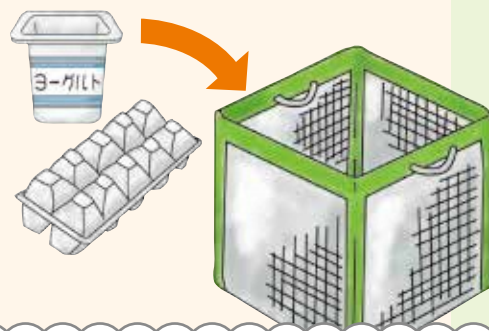
1



カップ類・トレイも
きれいに洗う

ボトル類は中をきれいに洗う

2



プラスチック製容器包装だけを
専用の回収容器に入れてください

注意してください!!

- 食べ残しやタレなどで汚れているものは、資源ごみとしてリサイクルできません。汚れが落ちないものは可燃ごみで出してください。

プラスチック製容器包装とは？

商品を入れたもの(容器)や、包んだもの(包装)であって、中身の商品を取り出した(使った)後、不要となるプラスチック製のもので、プラスチック製の商品そのものは粗大ごみとして出してください。





出せるもの

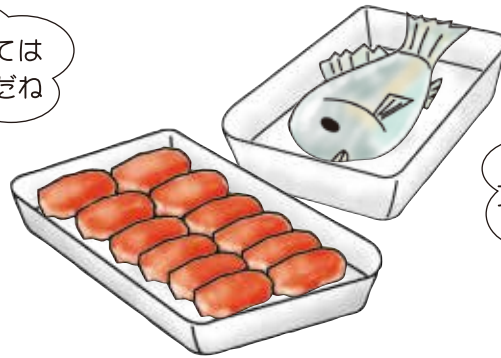


必ずマークを確認してください

プラスチック製容器包装マークが
ついた白いトレイで、汚れていないもの



色が付いては
いけないんだね

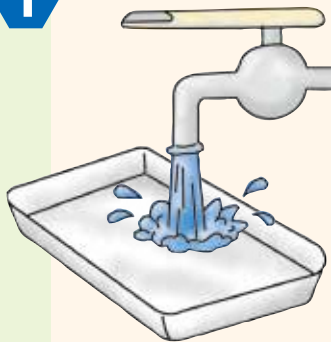


そうよ、
色の付いてるトレイは、
プラスチック製容器包装に
分類されるのよ



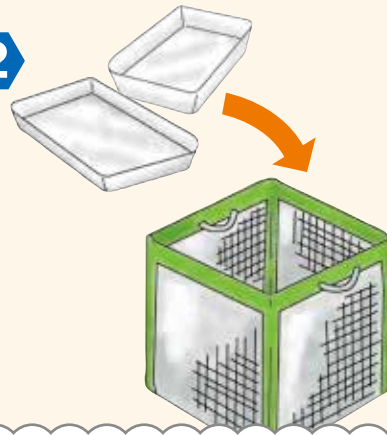
出し方

1



きれいに洗う

2



白トレイだけを専用の回収
容器に入れてください

注意してください!!



- 納豆のトレイなど、においや汚れが落ちにくいものは、再資源化できません。可燃ごみで出してください。
- 発砲スチロールはプラスチック製容器包装で出してください。

容器包装の分け方例

カップ類

- ふた・・・紙製容器包装
- カップ・・・プラスチック製容器包装
- 外包装フィルム・・・プラスチック製容器包装
- スープ・かやく等の袋・・・プラスチック製容器包装



※マークを確認して出してください

資源ごみ

紙製 容器包装

地域のステーションに
出してください。

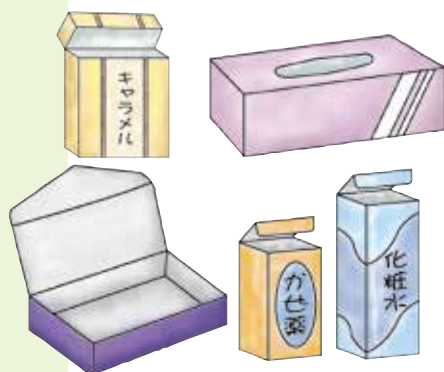
出せるもの




必ずマークを確認してください

紙製容器包装マークが
ついたもので、汚れていないもの

紙箱類



包装紙類



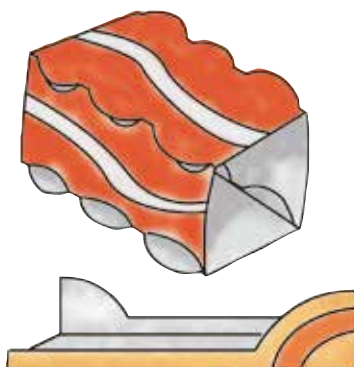
紙袋



カップ類



トレイ状のもの



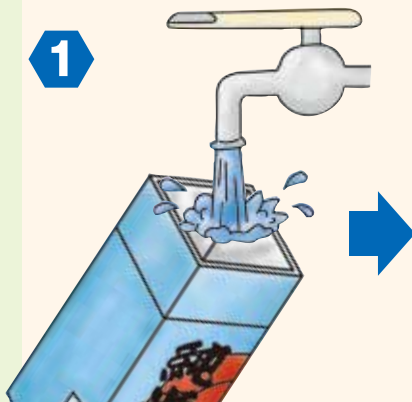
飲料用紙パック

※内側にアルミ箔が
貼られているもの



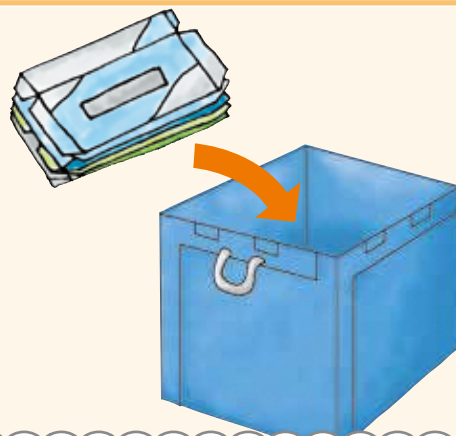
出し方

1



中をきれいに洗う

2



折り畳んで紙製容器包装だけを
専用の回収容器に入れてください



古紙類・飲料用紙パック

ストックヤードまたはリサイクルステーションへ出すか、資源回収へ出してください。

出せるもの



新聞紙



雑誌



チラシ



ダンボール
ダンボールのマークがあるもの



ダンボール



紙パック
紙パックのマークがあるもの



紙パック

出し方

それぞれ品目ごとに分けてください。


※封筒・便箋・はがき・コピー用紙・カレンダー（金具類は外して）・パンフレット・トイレットペーパーの芯などは雑紙になり、雑誌と一緒に出してください。

※カーボン紙・写真・感熱紙などは可燃ごみで出してください。



紙パックは中を洗い切り開き、乾かしてください。

注意してください!!

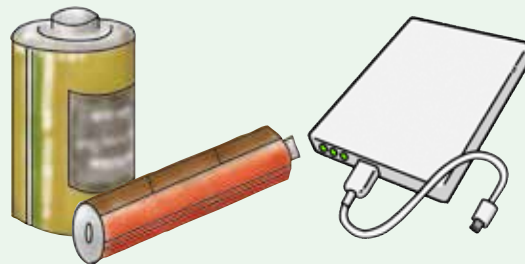


内側にアルミ箔がついていて、紙製容器包装のマークがついているものは、紙製容器包装で出してください。


有害ごみ

ストックヤードへ出してください。
糸貫地域の方は地域のステーションへ

出せるもの




電池（乾電池、モバイルバッテリー、リチウム、ニッケル）



蛍光灯・電球

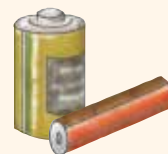
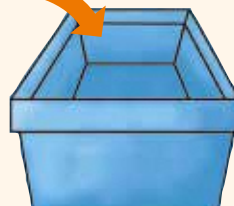

※LEDは粗大ごみで出してください。

出し方



箱など余計なものは外す

※ごみ収集車等の火災の原因となります。電池を可燃ごみに混ぜて出さないでください。



それぞれ専用のコンテナに出してください

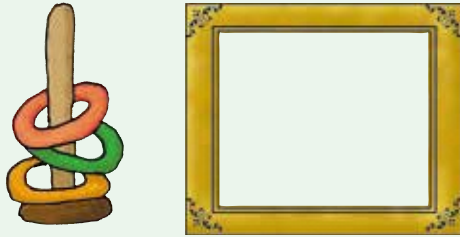
粗大ごみ (袋で出す場合)

ストックヤードに出してください。
糸貫地域の方は地域の
ステーションへ

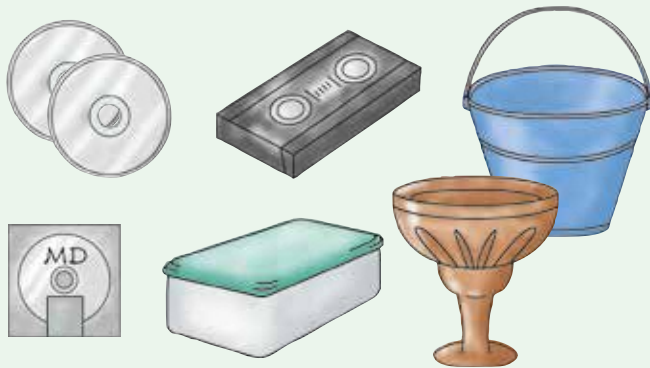
出せるもの

可燃用

木製用品



プラスチック製品

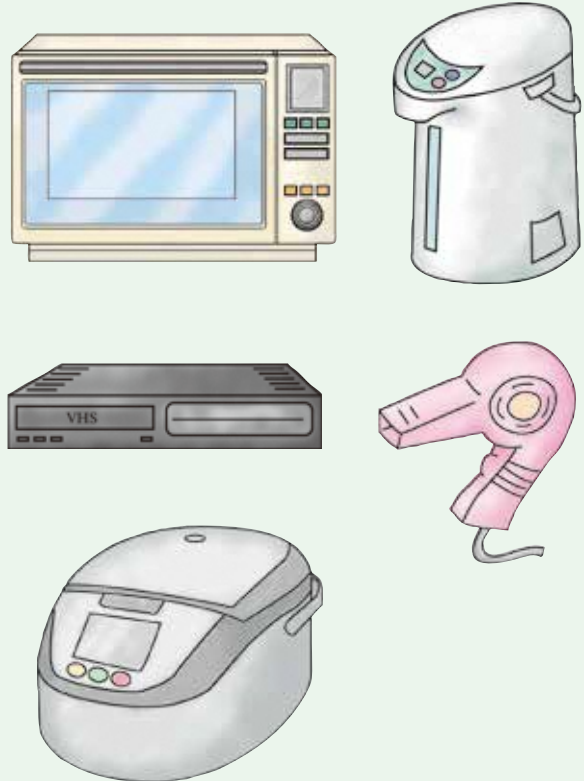


布・衣類



不燃用

家電4品目・パソコン以外の 小型家電製品



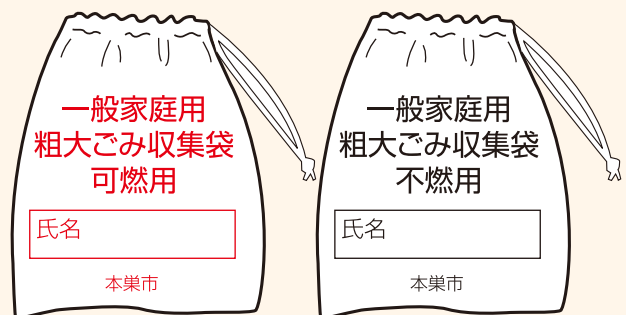
金属類(鍋・フライ
パン・やかんなど
小さなものは金
物類として出して
くださいね!



出し方

市が指定した袋(可燃袋・不燃袋)にそれぞれ
分けてストックヤードまたは地域のステー
ション(糸貫地域のみ)に出してください

〈粗大ごみ袋(可燃用・不燃用)〉
1セット 5枚入り 2,000円



ストックヤード

粗大ごみを持ち込んでください。
また、下記のものも持ち込み可能です。
それぞれ分別して持ち込んでください。

資源ごみ



有害ごみ



ガラス類・化粧びん・陶磁器

刃物

ライター



古紙類（新聞紙・雑誌・チラシ・ダンボール）・飲料用紙パック



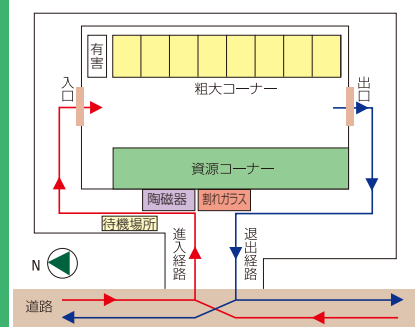
本巣ストックヤード

住所：山口591番地1

持込日時 毎月第1水曜日・第3日曜日
午前9時～12時（正午）



見取図



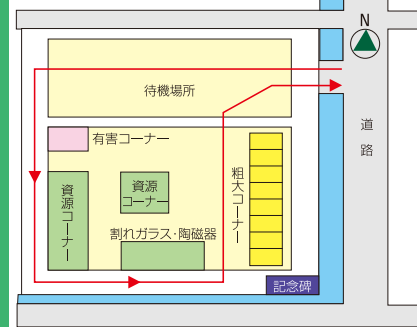
真正ストックヤード

住所：政田391番地

持込日時 毎月第1・第2・第4日曜日 第4水曜日
該当月第5日曜日（12月を除く）
午前9時～12時（正午）



見取図



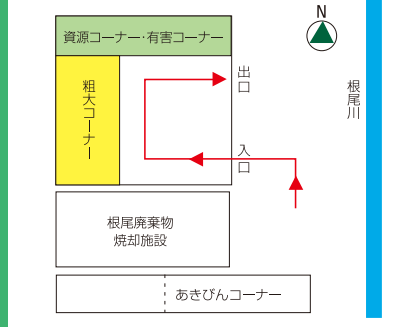
根尾ストックヤード

住所：根尾大井112番地1

持込日時 毎月第1木曜日・第3日曜日
午前9時～12時（正午）



見取図



粗大ごみをストックヤードへ持ち込み できない方は、戸別回収も行なっています。

(別途収集運搬費がかかります)

戸別回収申込先

粗大ごみ受付センター (本巢・真正・糸貴地域の方) ☎058-323-2622

根尾分庁舎地域調整課 (根尾地域の方に限る) ☎0581-38-2511

受付日時：月～金曜日 午前9時～午後5時まで

申込方法

住所、氏名、連絡先をお教えてください。回収日時は受付にて調整させていただきます。

収集運搬費

収集運搬費は、粗大ごみ袋・粗大ごみシールと同じ金額になります。このため、戸別回収の金額は粗大ごみ袋・粗大ごみシール+運搬費となります。

例) 1人で運べるもの

粗大ごみ袋又は粗大ごみシール400円+収集運搬費400円 (粗大ごみシールで対応)

1人で運べないもの

粗大ごみシール800円+収集運搬費800円 (粗大ごみシールで対応)

出し方

粗大ごみ袋または粗大ごみシールを貼ってある粗大ごみに別途運搬費用分の粗大ごみシールを貼って屋外に出してください。

1人で運べないもの 例)



粗大ごみ 収集シール
氏名
400円
□□□□□□□□
□□□□□□□□
本巢市

粗大ごみ 収集シール
氏名
400円
□□□□□□□□
□□□□□□□□
本巢市

+

粗大ごみ 収集シール
氏名
400円
□□□□□□□□
□□□□□□□□
本巢市

粗大ごみ 収集シール
氏名
400円
□□□□□□□□
□□□□□□□□
本巢市

運搬費



以下の世帯の方は運搬費の免除を受けられます。

高齢者世帯

65歳以上のみの世帯

心身障害者世帯

精神障害者保健福祉手帳、身体障害者手帳又は療育手帳の交付を受けている者のみの世帯

母子家庭世帯

第1子が満18歳を超える世帯は除く

生活保護世帯


減免を申請される方は、一般廃棄物処理手数料減免申請書の提出が必要です。また、上記を証明できる手帳等ありましたら、申請時にお持ちください。

申請書は環境課、根尾分庁舎地域調整課にあります。

市では
収集しない
ごみ

① 家電4品目 スtockヤードへの持込はできません

(エアコン、テレビ、冷蔵庫・冷凍庫、洗濯機・衣類乾燥機)



家電リサイクル法（特定家庭用機器再商品化法）でリサイクルが義務付けられています。指定引取場所へ自己搬入するか、小売店または一般廃棄物収集運搬業者へ依頼してください。

処理方法

販売店に 引き取ってもらう場合

- ①商品を購入したお店に引き取ってもらう。
 - ②買い替えるお店に引き取ってもらう。
- ※リサイクル料金+収集運搬料金が必要です。

自分で 指定引取場所へ 運ぶ場合

- ①商品・メーカーを確認
 - ②郵便局で家電リサイクル券に必要事項を記入し、リサイクル料金を支払う。
 - ③家電リサイクル券を商品に貼り、下記の指定引取場所へ自分で直接持ち込む。
- ※リサイクル料金が必要です。

お近くの指定引取場所

斉藤商店 揖斐郡大野町加納1330-10

☎0585-34-3855

西濃運輸 六条倉庫 岐阜市六条大溝1-10

☎058-272-0155

市と連携協定を 締結している事業者 による自宅回収

提携・協力事業者であるリネットジャパンリサイクル株式会社/SGムービング株式会社が、ご自宅からの回収を行っています。リビングやキッチンなど家の中の設置場所からの搬出にも対応しています。

※リサイクル料金+収集運搬料金が必要です。

また、家電4品目以外の家電製品の回収にも対応しています。

0570-056-006 お問い合わせ：SGムービング株式会社
対応可能時間10時0分～17時0分)

一般廃棄物収集 運搬許可業者に依頼 する場合

- ①商品・メーカーを確認
 - ②郵便局で家電リサイクル券に必要事項を記入し、リサイクル料金を支払う。
 - ③家電リサイクル券を商品に貼り、一般廃棄物収集運搬許可業者に運搬費を支払い、指定引取場所へ運搬してもらう。
- 一般廃棄物収集運搬許可業者については環境課へお問い合わせください。
- ※リサイクル料金+収集運搬料金が必要です。

詳しくは財団法人家電製品協会（家電リサイクル券センターへ）

フリーダイヤル
ホームページ

0120-319640 受付 月～金（祝日除く）9時～17時
<http://www.rkc.aeha.or.jp>

② パソコン類

ストックヤードへの持込はできません

デスクトップパソコン(パソコン本体)
ノートパソコン・ブラウン管(CRT)
ディスプレイ・液晶(LCD)ディスプレイ



本巢市ではパソコンの回収を行っておりません。

パソコンの回収方法には、各メーカー等による回収のほか、小型家電リサイクル法に基づく国の認定事業者「リネットジャパンリサイクル株式会社」による回収があります。利用しやすい方法でリサイクルにご協力ください。

なお、製品によっては回収料金が発生する場合があります。金額等は、回収先の業者等にお問い合わせください。

①各メーカー等による回収

廃棄するパソコンの製造・販売メーカーの回収窓口にご連絡してください。

回収窓口は、「一般社団法人パソコン3R推進協会」のホームページでご確認ください。

自作パソコンや事業撤退したメーカー製品等で、回収するメーカーがないパソコンも、一般社団法人パソコン3R推進協会が回収しますので、ホームページでご確認ください。

電話番号：03-5282-7685

②リネットジャパンリサイクル株式会社による宅配便での回収

本巢市と協力協定を締結している「リネットジャパンリサイクル株式会社」では、メーカーやPCリサイクルマークの有無に関係なく、パソコン本体がある場合は、ダンボール1箱分を無料で回収しています。(プリンタ、スキャナ等の周辺機器も回収できます。)

「お申し込み」→「梱包」→「回収」の簡単な手順で回収されます。

回収可能なサイズ：縦+横+高さの合計が140cm以内(重量20kg以内)



詳細については「リネットジャパンリサイクル株式会社」ホームページでご確認ください。

市では
収集しない
ごみ

③ 一時多量ごみ

たたみ入れ替え

庭木の刈り込み

引越し

改築

模様替え

処理方法

請負業者または、市の許可を受けた収集運搬業者に依頼してください

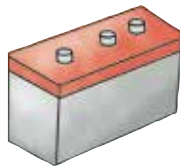
④ その他（処理困難物）



バイク



タイヤ



バッテリー



消火器



ガスボンベ



中身の入った
塗料・廃油缶



ピアノ



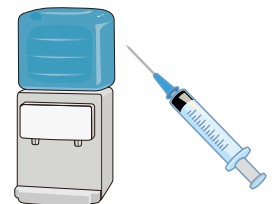
農機具



農薬のびん・袋



土砂・がれき類



ウォーターサーバー
医療器具

処理方法

販売業者または専門の処理業者へ依頼してください

⑤ 事業系ごみ

事業活動（法人・事業所・商店・工場等）に伴って排出されるごみ

処理方法

専門の処理業者または、市の許可を受けた収集運搬業者に依頼してください

お問い合わせ

市の許可を受けた収集運搬業者については環境課まで

ごみ区別早見表

品目	素材等	可燃ごみ	資源ごみ	粗大ごみ	有害ごみ	ストックヤード	収集しないごみ	注 意 点
あ アイロン				●				
アイロン台				●				
油	油	●						凝固剤で固めるか、布・紙等にしみこませる
	缶		●					中身を使い切る、「金物類」
	びん		●					中身を使い切る、「あきびん」
網戸			●					
アルミホイル			●				汚れを拭き取り、「金物類」	
アンテナ				●				
い いす				●				
一斗缶			●				中身は使い切る、「金物類」	
衣類乾燥機						●	許可業者及び販売店にお問い合わせください	
う 植木鉢	プラスチック製			●				
	陶磁器					●		
え エアコン						●	許可業者及び販売店にお問い合わせください	
MD				●				
延長コード				●				
えんぴつ		●						
あ オープントースター				●				
オープンレンジ				●				
おもちゃ	木製・プラスチック			●				
	金属製			●				
オルガン				●				
か カーテン	布・プラスチック			●				
カーペット				●				
貝殻		●						
カイロ（使い捨て）		●						
鏡				●				
かさ				●				
菓子	プラスチックフィルム		●					「プラスチック製容器包装」
	お菓子くず	●						
	容器・紙		●					「紙製容器包装」
	容器・プラスチック		●					「プラスチック製容器包装」
カセットテープ	テープ・ケース			●				
カセットボンベ	ボンベ		●					穴をあけてガスを抜き、「金物類」
	キャップ		●					「プラスチック製容器包装」
かばん	皮・ビニール・布			●				
かびん	ガラス・陶磁器					●		
紙	容器包装以外のもの	●						
紙おむつ		●						汚物は取り除く

ごみ区別早見表

品目	素材等	可燃ごみ	資源ごみ	粗大ごみ	有害ごみ	ストックヤード	収集しないごみ	注 意 点
カメラ	カメラ・ケース			●				
缶	アルミ缶		●					「金物類」
	スチール缶		●					「金物類」
	缶詰の缶		●					「金物類」
	スプレー缶		●					穴をあけてガスを抜き、「金物類」
乾燥剤		●						
乾電池					●			
感熱紙		●						
き	牛乳パック					●		または地区の「資源回収」に出してください
	金庫			●				耐火用金庫は許可業者にお問い合わせください
	鏡台			●				
く	くぎ		●					「金物類」
	くつ			●				
	クレヨン	●						
け	蛍光灯				●			「有害ごみ」
	携帯電話			●				または販売店にお問い合わせください
	化粧品	中身	●					
		容器			●			
こ	小枝	●						50 cm以下に切る
	こたつ			●				
	ゴムホース			●				
さ	酒のパック		●					「紙製容器包装」
	雑誌					●		または地区の資源回収に出してください
	座布団			●				
	三輪車			●				
し	シーツ			●				
	CD	CD・ケース		●				
	下着	●						
	自転車			●				
	写真	●						
	じゅうたん			●				
	消火器						●	消防用設備業者にお問い合わせください
	食器	木製		●				
		ガラス・陶磁器				●		
		プラスチック製			●			
	新聞					●	または地区の資源回収に出してください	
す	水槽			●				
	炊飯器			●				
	スーツケース			●				

ごみ区別早見表

品目	素材等	可燃ごみ	資源ごみ	粗大ごみ	有害ごみ	ストックヤード	収集しないごみ	注 意 点
ストーブ				●				
ストッキング		●						
砂（ペット用）		●						汚物は取り除く
せ 洗剤容器	紙製		●					中身は使い切る、「紙製容器包装」
	プラスチック製		●					中身は使い切る、「プラスチック製容器包装」
洗濯機							●	許可業者及び販売店にお問い合わせください
洗面器				●				
扇風機				●				
そ 掃除機				●				
ソファ				●				
た 体温計	デジタル			●				
	水銀				●			
体重計				●				
タイヤ							●	専門処理業者にお問い合わせください
たたみ							●	請負業者に依頼してください
たばこの吸い殻		●						
段ボール							●	または地区の「資源回収」に出してください
たんす				●				
ち 茶碗	陶磁器						●	「陶器類」
チューブ類	プラスチック		●					中身は使い切る、「プラスチック製容器包装」
チラシ							●	または地区の「資源回収」に出してください
つ 机				●				
つめきり			●					「金物類」
て テーブル				●				
テレビ							●	許可業者及び販売店にお問い合わせください
DVD				●				
テレビ台				●				
電気カミソリ				●				
電気毛布				●				
電子レンジ				●				
電球					●			
電話機				●				
と トイレトーパーの芯							●	または地区の資源回収に出してください
トースター				●				
時計				●				
土鍋	陶磁器						●	「陶器類」
ドライヤー				●				
トレイ	白		●					「白トレイ」
	色・柄つき		●					「プラスチック製容器包装」

ごみ区別早見表

	品 目	素材等	可 燃 ご み	資 源 ご み	粗 大 ご み	有 害 ご み	ス ト ック ヤ ード	収 集 し な い ご み	注 意 点
な	なべ			●					「金物類」
に	人形	布、木製			●				
ぬ	ぬいぐるみ				●				
ね	ネクタイ				●				
	粘土				●				
の	農業用ビニール・マルチ							●	購入先へ相談してください
	農薬	劇薬など						●	専門処理業者にお問い合わせください
	ノート						●		または地区の資源回収に出してください
は	灰皿	ガラス・陶磁器			●				
		金属製		●					「金物類」
	バケツ	プラスチック			●				
		金属製		●					「金物類」
	パソコン							●	許可業者及び販売店にお問い合わせください
	バッテリー	車用						●	販売店にお問い合わせください
		携帯電話用				●			
	発泡スチロール			●					大きな発泡スチロールはストックヤード
	歯ブラシ		●						
	花火（使用后）		●						
	刃物						●		「金物類」
	ハンガー	木製・プラスチック製			●				
		金属製		●					「金物類」
ひ	ビデオテープ				●				
	びん	一升びん		●					販売店に戻す、または「あきびん」
		ビールびん		●					販売店に戻す、または「あきびん」
		その他のびん		●					「あきびん」
ふ	布団				●				
	フライパン			●					「金物類」
	古着						●		
	プリンター				●				
へ	ベッド				●				
	ペットボトル	飲料・酒類・しょう油等		●					「ペットボトル」
		ふた		●					「プラスチック製容器包装」
	ベルト				●				バックルは「金物類」
	ペンキ	中身	●						
		金属製		●					中身は使い切る
		プラスチック製			●				
	弁当容器	コンビニ等		●					「プラスチック製容器包装」
	弁当箱				●				
ほ	帽子		●						

ごみ区別早見表

品目	素材等	可燃ごみ	資源ごみ	粗大ごみ	有害ごみ	ストックヤード	収集しないごみ	注 意 点
ほ 芳香剤	ガラス・陶磁器			●				
	スプレー缶		●					穴をあけてガスを抜く、「金物類」
	プラスチック製		●					「プラスチック製容器包装」
ポット				●				
保冷材		●						
本棚				●				
ま まくら				●				
	マットレス			●				
まな板	プラスチック製			●				
	木製			●				
めがね	めがね・ケース			●				
も 毛布				●				
物干しざお				●				
や やかん			●					「金物類」
よ 容器(容器包装以外)	プラスチック			●				
	発泡スチロール			●				
	ガラス		●					「ガラス」
	アルミ		●					「金物類」
ら ライター(使い捨て)					●		中身は使い切る	
ラケット				●				
ラップの芯						●	または地区の資源回収に出してください	
ランドセル				●				
れ 冷蔵庫・冷凍庫							●	許可業者及び販売店にお問い合わせください
	レコード			●				
	レジ袋		●					「プラスチック製容器包装」
る ロープ			●					

ごみ分別アプリ「さんあ〜る」が利用できるようになりました。

「さんあ〜る」はごみの分別方法を手軽に検索したり、ごみの収集日をお知らせする機能が無料でご利用いただけるアプリです。

●アプリのダウンロード方法

ご利用方法（利用料無料、通信料利用者負担）

App storeまたはGoogle playから「さんあ〜る」を検索し、ダウンロードしてください。

右の二次元コードからもダウンロード出来ます。



iPhoneなどのiOS端末



Android端末



本巢市

家庭ごみ分別の手引き

お問い合わせ

本巢市役所
水道環境部環境課
TEL058-323-7751 (直通)

2026年5月作成



地球に優しい大豆油を使用した
インキで印刷されています。