

資源ごみ

紙製 容器包装

地域のステーションに
出してください。

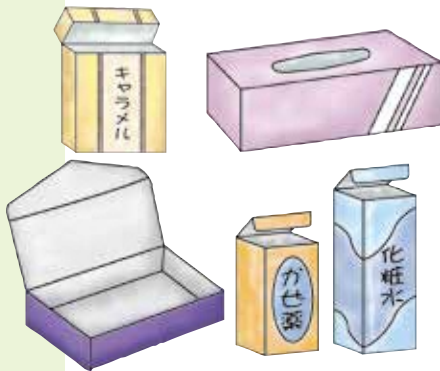
出せるもの



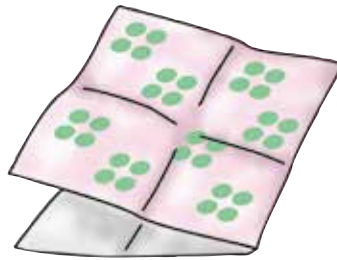
必ずマークを確認してください

紙製容器包装マークが
ついたもので、汚れていないもの

紙箱類



包装紙類



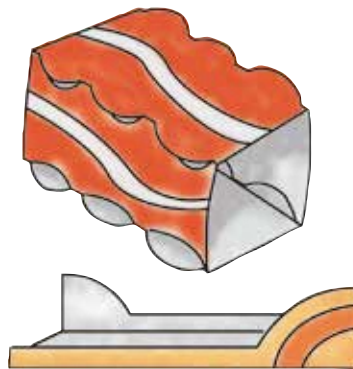
紙袋



カップ類



トレイ状のもの



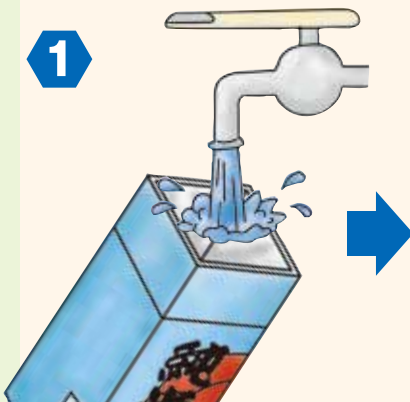
飲料用紙パック

※内側にアルミ箔が
貼られているもの



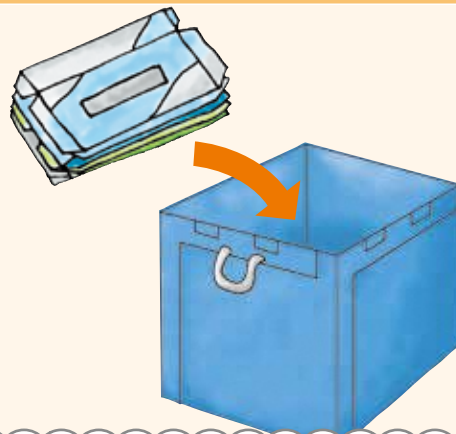
出し方

1



中をきれいに洗う

2



折り畳んで紙製容器包装だけを
専用の回収容器に入れてください



古紙類・飲料用紙パック

ストックヤードまたはリサイクルステーションへ出すか、資源回収へ出してください。

出せるもの



新聞紙



雑誌



チラシ



ダンボール
ダンボールのマークがあるもの



紙パック
紙パックのマークがあるもの



出し方

それぞれ品目ごとに分けてください。


※封筒・便箋・はがき・コピー用紙・カレンダー（金具類は外して）・パンフレット・トイレットペーパーの芯などは雑紙になり、雑誌と一緒に出してください。

※カーボン紙・写真・感熱紙などは可燃ごみで出してください。



紙パックは中を洗い切り開き、乾かしてください。

注意してください!!

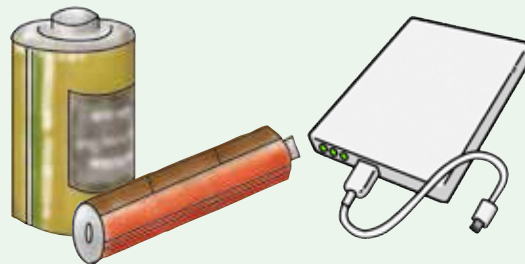


内側にアルミ箔がついていて、紙製容器包装のマークがついているものは、紙製容器包装で出してください。


有害ごみ

ストックヤードへ出してください。
糸貫地域の方は地域のステーションへ

出せるもの




電池(乾電池、モバイルバッテリー、リチウム、ニッケル)



蛍光灯・電球

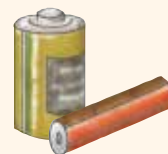
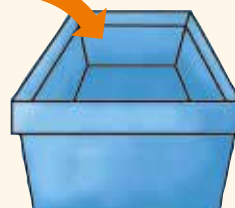

※LEDは粗大ごみで出してください。

出し方



箱など余計なものは外す

※ごみ収集車等の火災の原因となります。電池を可燃ごみに混ぜて出さないでください。



それぞれ専用のコンテナに出してください