



本 巢 市

データブック 2026



日本

岐阜県

位置

岐阜県の南西部のほぼ中央から北端に位置し、北部は福井県との県境を、西部は揖斐郡に、南部は瑞穂市と本巣郡北方町に、東部は岐阜市、山口市、関市と隣接しています。東西の距離は17km、南北は43kmです。市役所は東経136度39分、北緯35度27分、海拔21mです。

面積

374.65 km²

本巣市

根尾地域

本巣地域

糸貫地域

真正地域

沿革

昭和35年4月町制施行により本巣村は本巣町に、糸貫村は糸貫町になりました。昭和39年4月町制施行により真正村は真正町となりました。平成16年2月、本巣町、真正町、糸貫町、根尾村が合併して本巣市が誕生しました。

本巣の由来

古事記にこの地を治めていたのが本巣国造と記されており、もとすのくにのみやつこ歴史的にも由緒ある名称であることから。

郷土の偉人

高木貞治(数学者)、古田織部(武将・茶人)、堀口捨己(建築家)



本巢市

Pick Up DATA

—数字で見るまち—

本巢市の数字を
ピックアップして紹介します。

12.1 人

令和6年岐阜県
人口動態統計調査

1カ月当たりの
出生者数

146人

34.1 人

令和6年岐阜県
人口動態統計調査

1カ月当たりの
死亡者数

410人

26.9 組

市民課

1カ月当たりの
婚姻数

令和6年度
322組

107.1 人

令和6年岐阜県
人口動態統計調査

1カ月当たりの
転入者数

1,286人

99 人

令和6年岐阜県
人口動態統計調査

1カ月当たりの
転出者数

1,188人

2.4 人

令和7年12月末
住民基本台帳

1世帯当たりの
人員数

世帯13,416人
人口32,627人

3.1 人に1人

令和7年12月末
住民基本台帳

高齢者数

65歳以上10,288人
人口32,627人

169,199 円

令和7年度
当初予算

市民1人当たりの
市税

市税55億2,047万円
人口32,627人

自然動態・社会動態の推移

(10月1日～翌年9月30日)

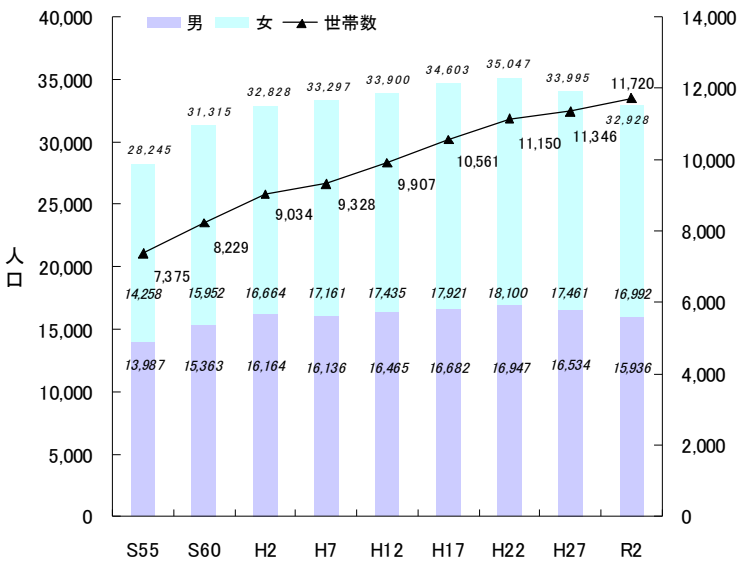
(単位：人)

区分	自然動態			社会動態										増減計
	出生	死亡	増減	転入				転出				増減		
				県内	県外	不詳	総計	県内	県外	不詳	総計			
令和6年	146	410	-264	646	632	8	1,286	584	575	29	1,188	102	-162	
令和5年	149	421	-272	719	652	3	1,374	638	536	53	1,227	147	-125	
令和4年	175	419	-244	732	529	9	1,270	667	464	59	1,190	80	-164	
令和3年	157	369	-212	612	385	12	1,009	623	500	109	1,232	-223	-435	
令和2年	169	377	-208	718	483	9	1,210	787	517	77	1,381	-171	-379	

資料：岐阜県人口動態統計調査

人口・世帯数の推移

(各年10月1日)

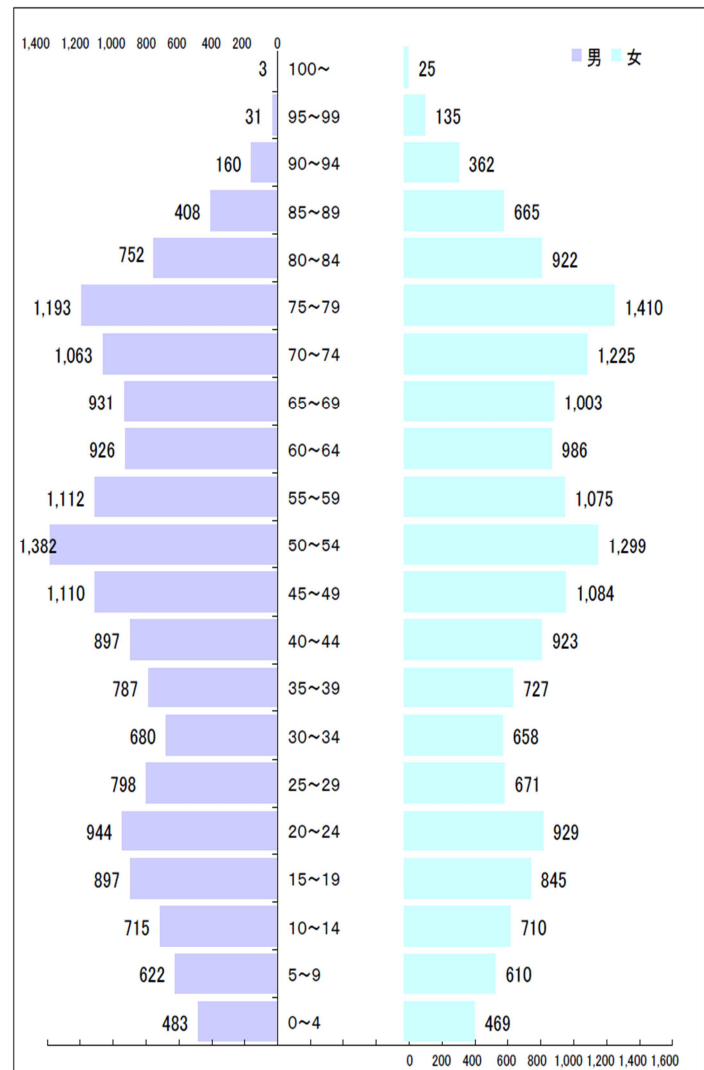


資料：国勢調査

人口ピラミッド

年齢(5歳階級)別人口

(令和7年12月31日)



資料：住民基本台帳(市民課)

地域別人口

(令和7年12月31日)

区分	人口(人)			世帯数(世帯)
	男	女	合計	
根尾地域計	506	584	1,090	594
本巣地域計	3,295	3,499	6,794	2,978
糸貫地域計	5,654	6,040	11,694	4,734
真正地域計	6,439	6,610	13,049	5,110
本巣市計	15,894	16,733	32,627	13,416

資料：住民基本台帳(市民課)

通勤・通学者数

(単位：人)

区分	常住人口	昼間人口	流入人口			流出人口			流出入人口差
			総数	通勤	通学	総数	通勤	通学	
令和2年	32,928	33,062	10,353	8,796	1,557	10,219	9,178	1,041	134
平成27年	33,995	32,637	9,411	7,935	1,476	10,847	9,683	1,164	-1,358
平成22年	35,047	34,001	9,551	8,006	1,545	10,882	9,733	1,149	-1,046
平成17年	34,063	32,924	9,301	7,534	1,767	10,980	9,775	1,205	-1,679

資料：国勢調査

産業分類別事業所数・従業員数

	事業所数	従業者数	
		(人)	構成比
総数	1,348	15,120	100.0
農林漁業	43	347	2.3
鉱業	1	7	0.0
建設業	180	1,013	6.7
製造業	150	4,855	32.1
電気・ガス・熱供給・水道業	0	0	0.0
情報通信業	8	34	0.2
運輸業，郵便業	17	323	2.1
卸売業，小売業	357	3,568	23.6
金融業，保険業	18	195	1.3
不動産業，物品賃貸業	37	127	0.8
学術研究，専門・技術サービス業	25	152	1.0
宿泊業，飲食サービス業	168	1,321	8.7
生活関連サービス業，娯楽業	104	605	4.0
教育，学習支援業	32	472	3.1
医療，福祉	92	1,330	8.8
複合サービス事業	10	72	0.5
サービス業（他に分類されないもの）	106	699	4.6

出典：令和3年経済センサス-活動調査

地目別面積 (令和4年10月1日)

(単位: ha)

区分	総面積	農地	森林	原野等	道路	宅地
面積	37,465	1,843	32,256	148	779	859

※主要5項目を掲載

資料: 令和6年岐阜県統計書

市道の状況 (令和7年4月1日)

(単位: m)

区分	路線数(路線)	実延長	舗装済延長
総計	2,637	680,957.2	646,313.4
根尾地域	121	49,294.8	48,032.5
本巣地域	712	173,299.2	160,689.9
糸貫地域	843	240,935.7	233,462.7
真正地域	961	217,427.5	204,128.3

資料: 道路台帳(建設課)

林道の状況 (令和7年4月1日)

(単位: m)

区分	路線延長	舗装済延長
総計	106,734.0	81,548.0
根尾地域	75,292.0	60,884.0
本巣地域	31,442.0	20,664.0

資料: 林道台帳(林政課)

気象表 (令和7年)

月	降水量(mm)		気温(°C)			風向・風速(m/s)		
	合計	日最大	平均			平均風速	最大風速	
			日平均	日最高	日最低		風速	風向
1	161.5	29.5	1.4	5.6	-1.5	0.9	4.9	北西
2	231.0	49.0	0.6	5.0	-2.5	1.1	5.5	北北西
3	149.5	29.5	6.1	11.9	1.6	1.5	8.0	北北西
4	278.0	122.0	12.3	19.1	6.8	1.6	6.7	南東
5	328.5	69.5	16.9	22.7	12.0	1.4	6.3	北北西
6	457.0	86.5	21.4	26.7	17.1	1.0	6.3	北北西
7	577.0	259.0	26.2	32.5	22.2	1.0	5.2	東南東
8	365.5	158.0	26.4	33.1	22.2	0.9	4.7	北北西
9	230.5	49.5	23.2	28.6	19.9	0.8	4.3	北北西
10	279.0	66.5	16.9	21.6	13.6	1.0	5.0	北北西
11	85.5	20.0	8.6	14.7	4.3	0.9	5.1	北北西
12	186.5	34.0	4.7	8.8	1.2	0.9	5.5	北北西

資料: 気象庁

国民健康保険加入状況

国民健康保険加入状況(令和7年3月31日)

区分		総計
世帯数 (世帯)	全世帯	13,261
	国保世帯数	3,736
被保険者数 (人)	全人口	32,684
	国保被保険者数	5,818
加入率 (%)	世帯	28.17
	人員	17.80
療養諸費 (療養給付費 +療養費)	費用額(千円)	2,692,782
	1人当たり費用額(円)	462,836
	保険者負担額(千円)	1,980,237

資料：令和6年度国民健康保険事業状況報告書(市民課)

国民年金加入・受給状況

国民年金加入状況(令和7年3月31日) (単位：人)

区分		総計
被保険者	総計	5,141
	第1号	3,228
	第1号任意	38
	第3号	1,875

資料：令和6年度国民年金事業状況統計書(市民課)

国民年金受給状況(令和7年3月31日)

区分		総計
老齢基礎年金	件数(件)	10,006
	金額(千円)	7,350,818
障害基礎年金	件数(件)	537
	金額(千円)	479,598
遺族基礎年金	件数(件)	60
	金額(千円)	48,827

資料：市民課

保育園・幼稚園の状況

(令和7年4月1日)(単位：人)

区分	園児数
総計	228
根尾保育園	0
神海保育園	2
本巣保育園	31
糸貫東保育園	50
糸貫西保育園	38
真正保育園	28
真桑保育園	40
弾正保育園	39
もものおと保育園	7

資料：幼児教育課

区分	園児数
総計	595
根尾幼稚園	3
神海幼稚園	7
本巣幼稚園	93
糸貫東幼稚園	127
糸貫西幼稚園	105
真正幼稚園	77
真桑幼稚園	81
弾正幼稚園	102

資料：幼児教育課

小中義学校の状況

(令和7年4月1日)(単位：組・人)

小学校の状況

区分	学級数		児童数	職員数
		特別支援		
総数	84	20	1,538	196
外山小学校	3	0	23	9
本巣小学校	16	5	280	35
一色小学校	9	2	157	25
土貴野小学校	8	2	123	24
席田小学校	14	2	275	29
真桑小学校	20	5	444	49
弾正小学校	14	4	236	25

資料：本巣市教育要覧(学校教育課)

中学校の状況

区分	学級数		生徒数	職員数
		特別支援		
総数	36	9	873	101
本巣中学校	8	2	162	27
糸貫中学校	12	3	307	31
真正中学校	16	4	404	43

資料：本巣市教育要覧(学校教育課)

義務教育学校の状況

区分	学級数		児童・生徒数	職員数
		特別支援		
根尾学園	7	1	37	20

資料：本巣市教育要覧(学校教育課)

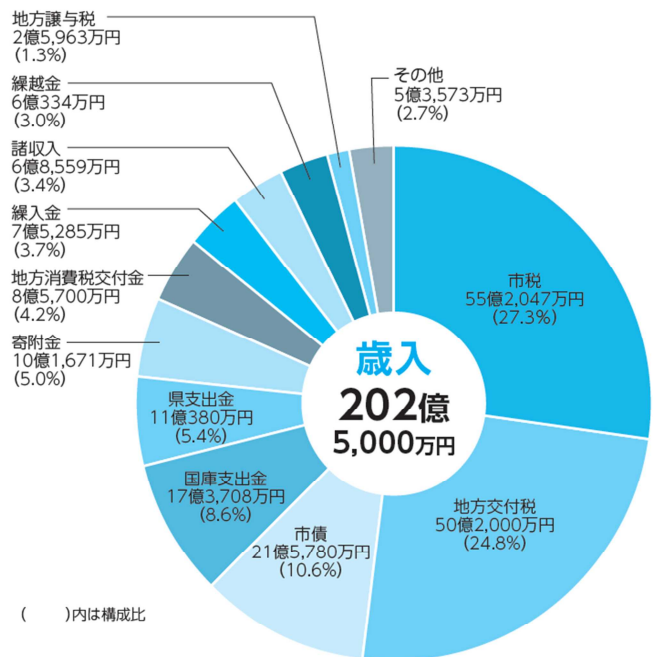
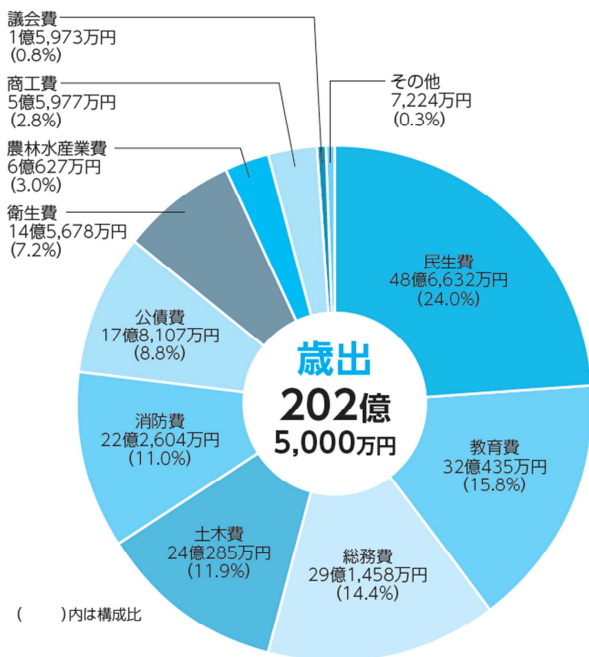
令和7年度 当初予算

資料：財政課

■ 予算総額

281 億 387 万円

一般会計	202 億 5,000 万円
特別会計	44 億 5,100 万円
企業会計	34 億 287 万円



■「その他」の内訳

予備費	6,920万円
災害復旧費	4万円
労働費	300万円
諸支出金	0.1万円

■「その他」の内訳

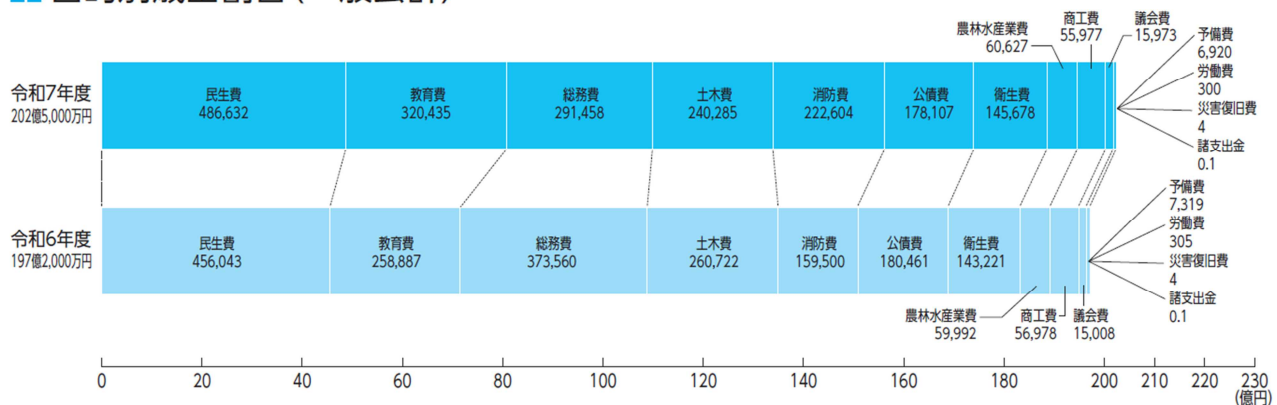
使用料及び手数料	1億6,039万円
財産収入	9,690万円
法人事業税交付金	7,800万円
株式等譲渡所得割交付金	4,700万円
地方特例交付金	4,515万円
分担金及び負担金	3,255万円
環境性能割交付金	3,200万円
配当割交付金	2,500万円
ゴルフ場利用税交付金	1,300万円
交通安全対策特別交付金	334万円
利子割交付金	240万円

■ 目的別歳出割合 (一般会計)

202 億 5 千万円

■ 目的別歳出割合 (一般会計)

※単位：万円



■市民 1 人当たりの当初予算額

617,058 円/人

一般会計当初予算額 202 億 5,000 万円

人口 32,817 人(令和 7 年 2 月 1 日現在)

■市民 1 人当たりの予算

区分	予算
民生費	148,286 円
教育費	97,643 円
土木費	73,220 円
衛生費	44,391 円
総務費	88,813 円
公債費	54,273 円
農林水産業費	18,474 円
消防費	67,832 円
商工費	17,057 円
議会費	4,867 円

■会計別予算一覧

会計名	令和 7 年度予算額
一 般 会 計	202 億 5,000 万円
特 別 会 計	44 億 5,100 万円
国民健康保険特別会計(事業勘定)	33 億 4,400 万円
国民健康保険特別会計(施設勘定)	1 億 8,000 万円
後期高齢者医療特別会計	5 億 9,700 万円
企業用地造成事業特別会計	3 億 3,000 万円
農業集落排水事業特別会計	—
企 業 会 計	34 億 287 万円
水道事業会計	9 億 800 万円
下水道事業会計	7 億 2,451 万円
収益的事業	12 億 5,300 万円
資本的事業	5 億 1,736 万円
予 算 総 額	281 億 387 万円

 **市税の推移**

単位：千円

科目	令和 6 年度	令和 5 年度	令和 4 年度
市民税	1,753,581	1,855,452	1,844,295
固定資産税	3,073,478	3,132,262	2,998,175
軽自動車税	126,379	124,442	120,394
市たばこ税	257,231	239,315	235,214
総額	5,210,669	5,351,471	5,198,078

資料：税務課



生活保護受給状況

(各年3月31日)

年度	受給延数		受給者数 (年度末)		支給総額 (扶助額) 単位: 円
	世帯数	人員	世帯数	人員	
令和6年度	595	676	50	56	125,098,445
令和5年度	607	680	53	60	132,295,616
令和4年度	563	619	48	54	86,722,145
令和3年度	702	824	52	57	117,750,629
令和2年度	743	879	60	70	123,623,858

資料: 福祉支援課



死亡原因の推移

(単位: 人)

年	総数	悪性新生物	心臓の疾患	脳血管疾患	肺炎	腎不全	糖尿病	老衰	不慮の事故	自殺	その他の死因
令和5年	295	95	70	25	10	6	5	55	13	8	8
令和4年	265	34	53	26	22	4	2	50	8	9	7

資料: 岐阜地域の公衆衛生(健康支援課)

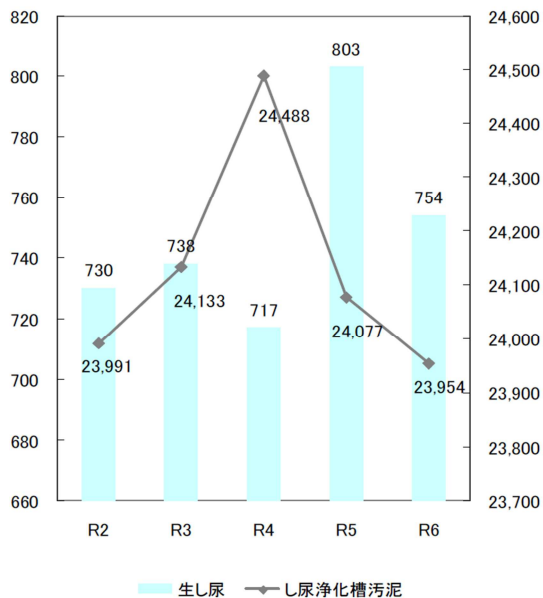


し尿処理・ごみ処理

(年度)

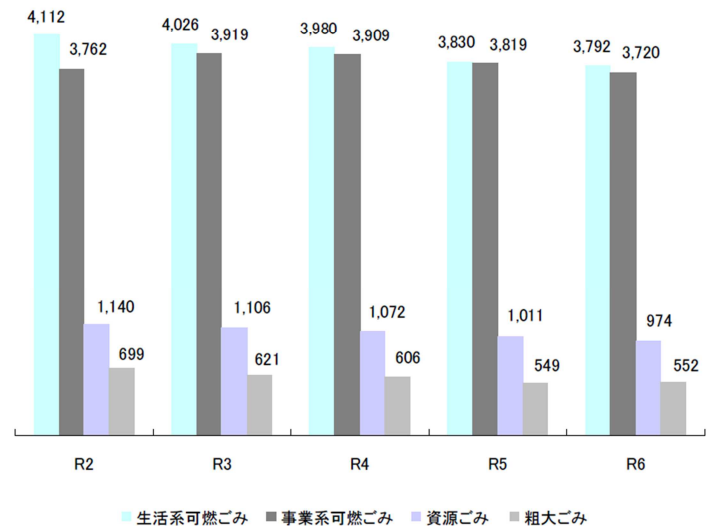
し尿処理状況の推移

(単位: kl)



ごみ処理状況の推移

(単位: t)



資料: 環境課



農業

(令和2年2月1日)

農家数(戸)			耕地面積(a)			
総数	販売農家数	自給的農家数	総面積	田	畑	樹園地
1,390	823	567	123,204	85,971	10,221	27,012

資料：令和2年農林業センサス



公園

(令和7年度末)

区分	公園数	供用面積(ha)
都市公園	街区公園	9
	近隣公園	1
その他	18	11.29
合計	28	17.29

資料：都市計画課



上水道の利用状況

区分	令和6年度	令和5年度	令和4年度	令和3年度	令和2年度
給水区域内人口(人)	32,394	32,664	32,790	32,876	33,261
給水人口(人)	29,907	30,232	30,535	30,885	31,013
給水戸数(戸)	11,177	11,117	11,094	10,942	10,836
年間配水量(m ³)	4,455,328	4,459,303	4,337,440	4,378,400	4,413,723
一日最大配水量(m ³)	14,451	14,688	13,866	14,247	16,705
一日平均配水量(m ³)	8,580	8,591	8,674	8,875	9,185

資料：本巣市水道事業会計決算書(上下水道課)



交通事故発生状況

(各年12月31日現在)

年	発生件数	負傷者数	死者数
令和7年	74	84	1
令和6年	60	80	0
令和5年	86	118	0
令和4年	56	71	1

資料：総務課



国指定文化財

番号	種別	種目	名称	時代等	所在地
1	記念物	特別天然記念物	根尾谷断層	明治	根尾水鳥
2	記念物	特別天然記念物	<small>ねおだにきくかせき</small> 根尾谷菊化石	地域指定	根尾松田
3	記念物	天然記念物	根尾谷淡墨ザクラ		根尾板所
4	記念物	史跡	船来山古墳群	古墳	上保
5	無形民俗	無形民俗	<small>のうごう のう きょうげん</small> 能郷の能・狂言		根尾能郷
6	無形民俗	無形民俗	真桑人形浄瑠璃	江戸(元禄)	上真桑
7	有形民俗	有形民俗	真桑の人形舞台	江戸～明治	上真桑
8	有形	古文書(国宝)	入唐求法巡礼行記 円仁記 兼 胤筆正応四年十月廿六日奥書	鎌倉	京都国立博物館に寄託
9	有形	絵画	絹本著色閻魔天像	平安	京都国立博物館に寄託
10	有形	絵画	絹本著色愛染明王像	鎌倉	京都国立博物館に寄託
11	有形	絵画	絹本著色宝楼閣曼荼羅図	鎌倉	京都国立博物館に寄託
12	有形	絵画	紙本墨画雲龍図 応挙筆 六曲屏風	江戸	京都国立博物館に寄託
13	有形	彫刻	銅像菩薩立像	飛鳥	京都国立博物館に寄託
14	有形	工芸品	<small>のうしょうぞく</small> 能装束(3領2頭)	安土桃山	岐阜県博物館に寄託
15	有形	典籍	大般若経 卷第九十五	平安	京都国立博物館に寄託
16	有形	典籍	唯識義私記	平安	京都国立博物館に寄託
17	有形	典籍	源氏物語 早蕨	鎌倉	京都国立博物館に寄託
18	有形	典籍	古今和歌集 藤原定家筆	鎌倉	下真桑
19	有形	典籍	雲居寺結縁経後宴歌合	平安	京都国立博物館に寄託
20	有形	典籍	前右衛門佐源経仲歌合 出羽守経仲歌合	平安	京都国立博物館に寄託
21	有形	古文書	近江国司解(天平十八年七月十一日)	奈良	京都国立博物館に寄託
22	有形	古文書	源頼朝文書	鎌倉	下真桑



県指定文化財

番号	種別	種目	名称	時代等	所在地
1	無形民俗	無形民俗	樽見の十一日祭り		根尾樽見
2	無形民俗	無形民俗	長屋神社の祭礼行事	室町(天文)	長屋
3	無形民俗	有形民俗	供物器(18個)	江戸(寛政4)	根尾能郷
4	記念物	史跡	宗慶大塚古墳	古墳	宗慶
5	記念物	天然記念物	国恩寺のヒイラギ	平安(弘仁)	春近
6	有形	建造物	法暎寺観音堂・護摩堂附	江戸	上真桑
7	有形	建造物	長屋神社本殿附棟札・古文書(1棟1枚4点)	江戸(元禄4)	長屋
8	有形	工芸品	能面(20面)	室町	根尾能郷
9	有形	工芸品	和鏡(9面)	平安～室町	根尾能郷
10	有形	工芸品	梵鐘	室町	根尾能郷
11	有形	工芸品	能・狂言装束類(15領1腰1枚)	室町～江戸	根尾能郷
12	有形	工芸品	鱧 <small>わにくち</small> 口(応永銘)・鱧口(文明銘)	室町	文殊
13	有形	典籍	能狂言本	安土・桃山	根尾能郷
14	有形	考古資料	船来山古墳群出土品(687点)	古墳	上保

資料：社会教育課

