



本巢市マスコットキャラクター



もとまる

デザインマニュアル

だも



もとまるの カラー設定

■カラー（4色）




- 頭/はっぴ柄さくら 特色 DIC27
プロセスカラー M60%
- 柿へた/バンダナ 特色 DIC172
プロセスカラー C100%+Y100%
- 柿 特色 DIC82
プロセスカラー M50%+Y100%
- 肌 特色 DIC1
プロセスカラー M16%+Y17%
- はっぴ 特色 DIC183
プロセスカラー C100%+M45%
- ホタル頭 特色 DIC198
プロセスカラー M100%+Y60%
- わらじ 特色 DIC241
プロセスカラー C15%+M40%+Y100%+K20%
- 帯/影 特色 DIC87
プロセスカラー M10%+Y100%

■ 枠線/「も」の字/目/口/ホタル体
ク K100%


□ 目の光/着物/はかま/たび
ホワイト K0%

■モノクロ



- 頭/はっぴ柄さくら K10%
- 柿へた/バンダナ K40%
- 柿 K40%
- 肌 K0% (ホワイト)
- はっぴ K50%
- ホタル頭 K70%
- わらじ K50%
- 帯/影 K10%

もとまるの **バ** **リ** **エ** **ー** **シ** **ヨ** **ン**



(もとまるの説明)

- 桜ヘアで、日本三大桜の一つである「淡墨桜」を表現しています。
- おでこの柿で、本巣市名産の「富有柿」を表現しています。
- はっぴ姿で、「真桑文楽」や「能郷の能・狂言」などの伝統文化を表し、清流「根尾川」をイメージした青色と胸の「ホタル」で豊かな自然を表現しています。



基本ポーズ



直立ポーズ



座りポーズ



指差し



おじぎ



あるく(横向き)



はしる(横向き)



手を振る




考える



喜び



プラカードを持つ01



プラカードを持つ02

もとまるの **ご** **利** **用** **の** **注** **意** **点**

**もとまるからの
おねがいです**

下にかいてあるようなことには、注意してほしいんです。
みなさまのごきょうりょくをよろしくおねがいしますも〜。



注意事項

もとまるは以下のような使い方は原則できません。
ぼくのイメージを大事にしてほしいんですも〜。



縦や横に変形すること。



色を変えること。



文字や他の画像を加えること。



イラストの一部を消すこと。



かたむけたり、逆さまにすること。



反転すること。



表情を変えること。



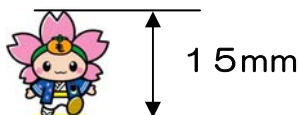
影をつけること。

これっていいのかな？っておもったことは、「お問合せ先」にそうだんしてほしいですも。



最小サイズ表示

もとまるの最小表示サイズは
天地15mmまで。



ぼくは15mmまで小さくなれますも。
それよりも小さくなると
ぼくが見えなくなっちゃいますも。

お 問 合 せ 先

本巣市役所（本庁舎）企画部 企画財政課 企画政策係

〒501-1292 岐阜県本巣市文殊 324 番地

TEL 0581-34-5024（直通） FAX 0581-34-3273

E-mail kikakuzaisei@city.motosu.lg.jp

URL <http://www.city.motosu.lg.jp/>

