

資源ごみ  
**紙製  
容器包装**

地域のステーションに  
出してください。

**出せるもの**




必ずマークを確認してください

紙製容器包装マークが  
ついたもので、汚れていないもの

紙箱類



包装紙類



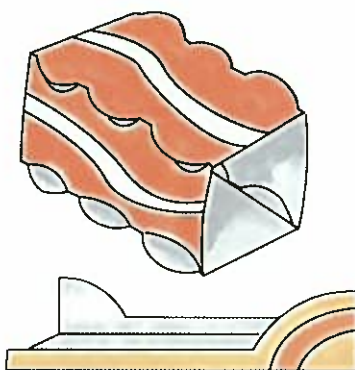
紙袋



カップ類



トレイ状のもの



飲料用紙パック

※内側にアルミ箔が  
貼られているもの



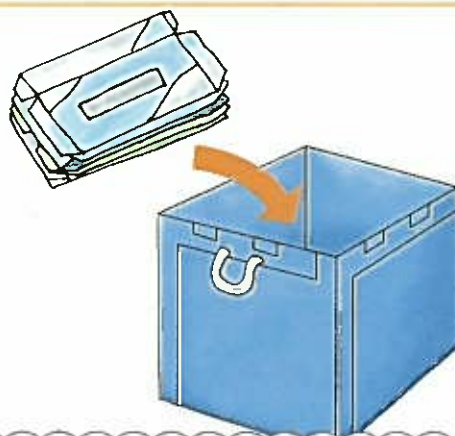
**出し方**

1



中をきれいに洗う

2




折り畳んで紙製容器包装だけを  
専用の回収容器に入れてください



# 古紙類・飲料用紙パック

ストックヤードへ出すか、資源回収へ出してください。


## 出せるもの



新聞紙



雑誌



チラシ



ダンボール  
ダンボールのマークがあるもの



紙パック  
紙パックのマークがあるもの

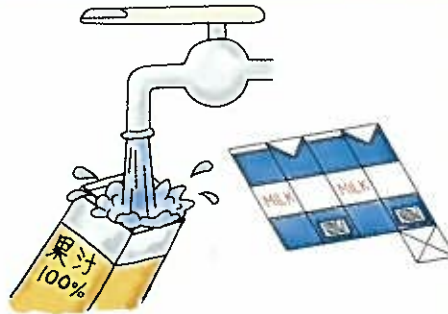


## 出し方

それぞれ品目ごとに分けてください。

※封筒・便箋・はがき・コピー用紙・カレンダー（金具類は外して）・パンフレット・トイレットペーパーの芯などは雑紙になり、雑誌と一緒にしてください。

※カーボン紙・写真・感熱紙などは可燃ごみで出してください。



紙パックは中を洗い切り開き、乾かしてください。

## 注意してください!!

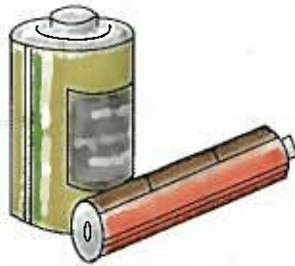


内側にアルミ箔がついていて、紙製容器包装のマークがついているものは、紙製容器包装で出してください。


# 有害ごみ

ストックヤードへ出してください。  
糸貫地域の方は地域のステーションへ

## 出せるもの




乾電池

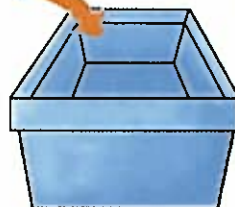



蛍光灯・電球

## 出し方



箱など余計なものは外す



それぞれ専用のコンテナに出してください

