

資源ごみ
**紙製
容器包装**

地域のステーションに
出してください。

出せるもの



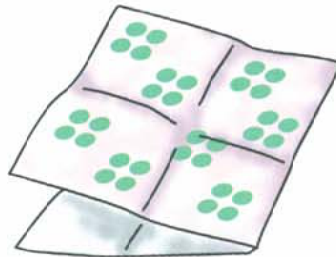
必ずマークを確認してください

紙製容器包装マークが
ついたもので、汚れていないもの

紙箱類



包装紙類



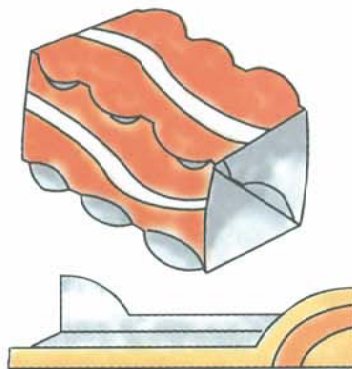
紙袋



カップ類



トレイ状のもの



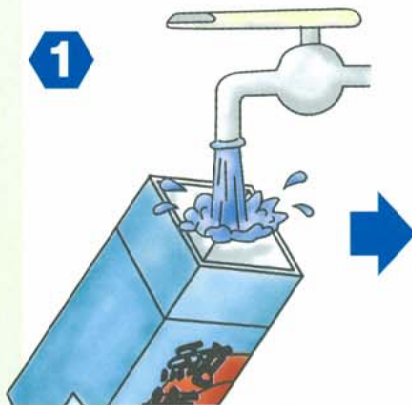
飲料用紙パック

※内側にアルミ箔が
貼られているもの



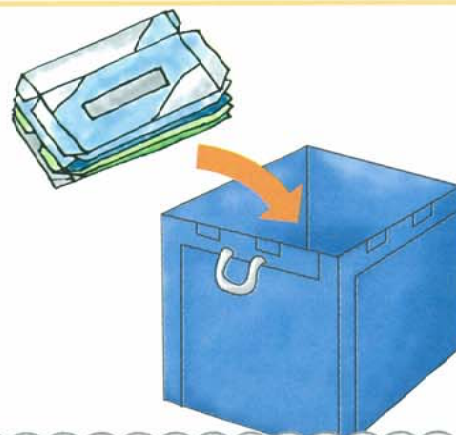
出し方

1



中をきれいに洗う

2



折り畳んで紙製容器包装だけを
専用の回収容器に入れてください



古紙類・飲料用紙パック

ストックヤードへ出すか、資源回収へ出してください。


出せるもの



新聞紙



雑誌



チラシ



ダンボール
ダンボールの
マークが
あるもの



紙パック
紙パックの
マークが
あるもの



出し方

それぞれ品目ごとに
分けてください。

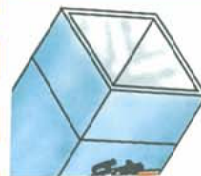
※封筒・便箋・はがき・コピー用紙・
カレンダー（金具類は外して）・
パンフレット・トイレトペー
パーの芯などは雑紙になり、雑
誌と一緒に出してください。

※カーボン紙・写真・感熱紙など
は可燃ごみで出してください。



紙パックは中を洗い
切り開き、乾かしてください。

注意してください!!

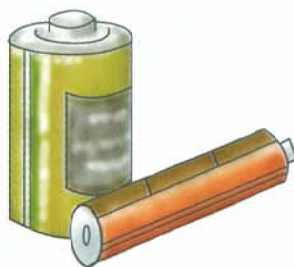


内側にアル
ミ箔がつい
ていて、紙製
容器包装の
マークがついているものは、
紙製容器包装で出してくだ
さい。


有害ごみ

ストックヤードへ出してください。
糸貫地域の方は地域の
ステーションへ

出せるもの




乾電池

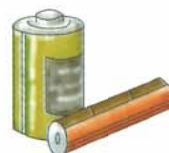



蛍光灯・電球

出し方



箱など余計なものは外す



それぞれ専用のコンテナに出してください